

Kennzahlen im Detail

Wirtschaftsjahr 2007/08

Berner in Zahlen

Wirtschaftsjahr 2007/08

Stand: WJ 2007/08 | 31.03.2008
Berner Unternehmensgruppe

Umsatz **869,6 Mio.**

Geschäftsbereich	Umsatz in EUR	Steigerung VJ
Bau	442,9 Mio.	8,6 %
Kfz	322,4 Mio.	6,4 %
Chemie	49,9 Mio.	9,2 %
Sonstige	54,4 Mio.	132,5 %

	Umsatz in EUR	Steigerung VJ
Inland	303,0 Mio.	5,7 %
Ausland	566,6 Mio.	14,3 %

Mitarbeiter **8.002** Gesamt

Kopfzahl (absolut)	Außendienst	Innendienst
Gesamt	5.157	2.845
Inland	1.281	1.221
Ausland	3.872	1.628

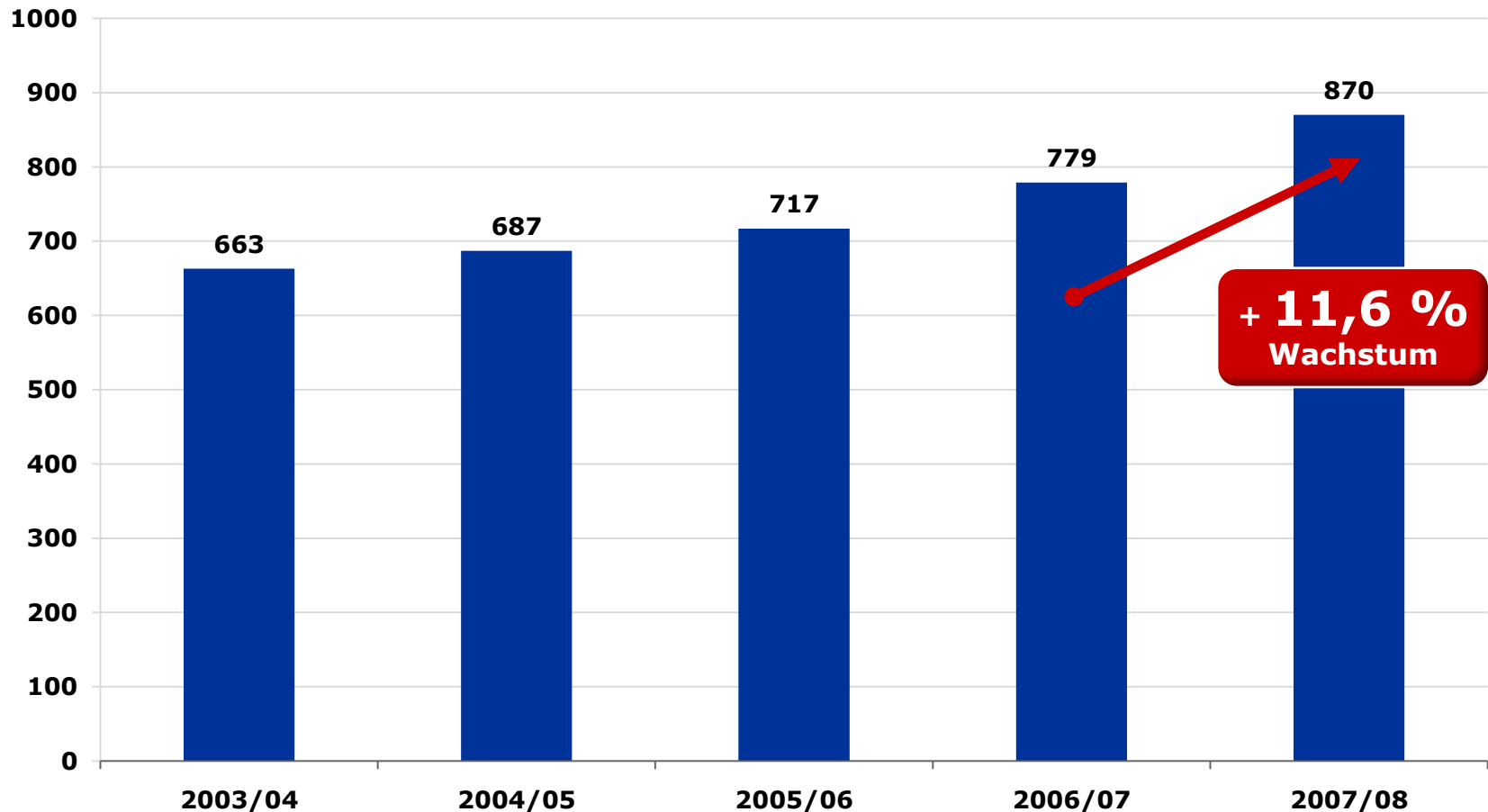


**rund 500
neue Arbeitsplätze**

Umsatzentwicklung Berner Unternehmensgruppe

in Mio EUR

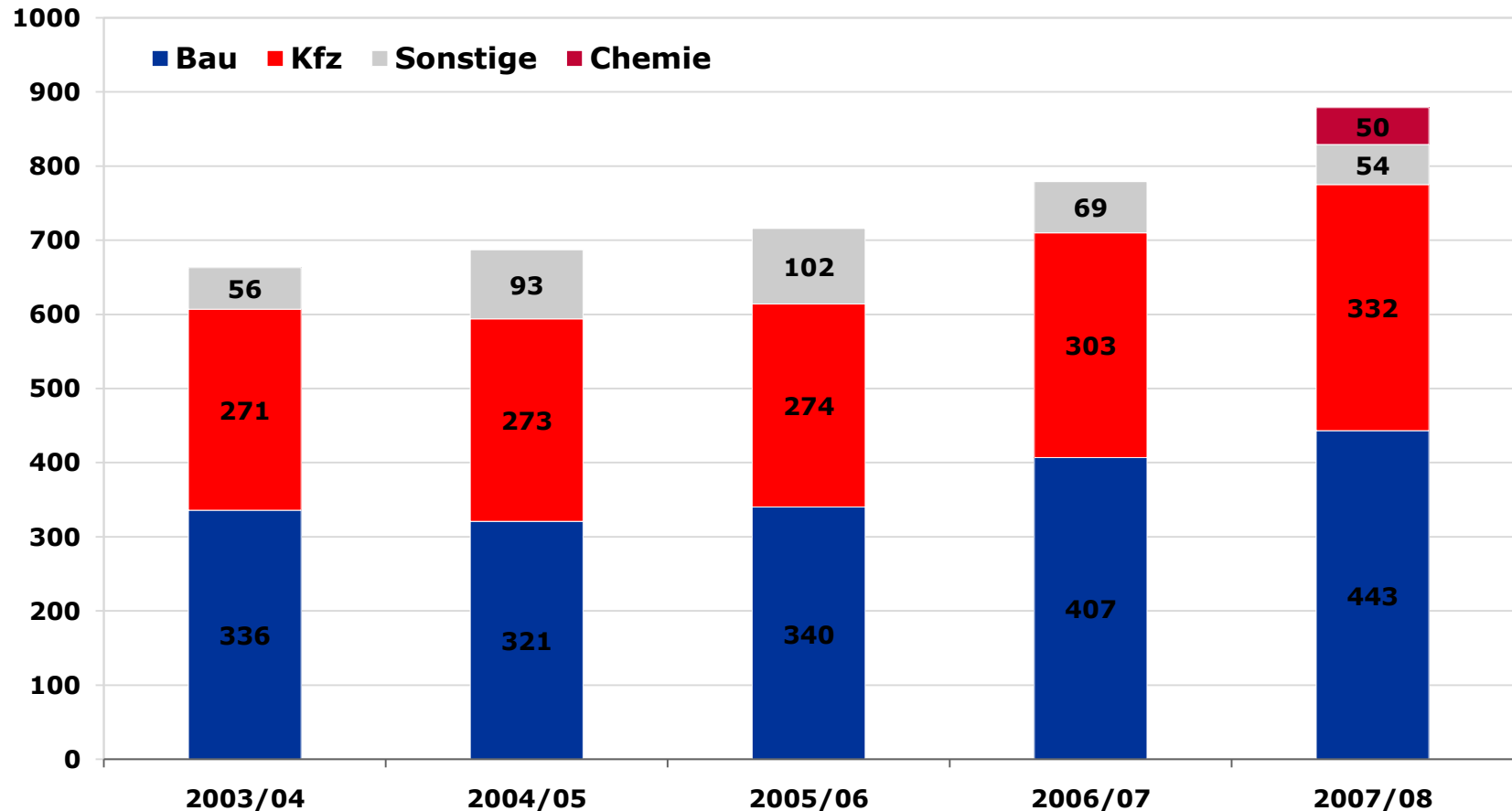
Stand: WJ 2007/08 | 31.03.2008
Berner Unternehmensgruppe



Umsatzentwicklung Berner Unternehmensgruppe

in Mio EUR

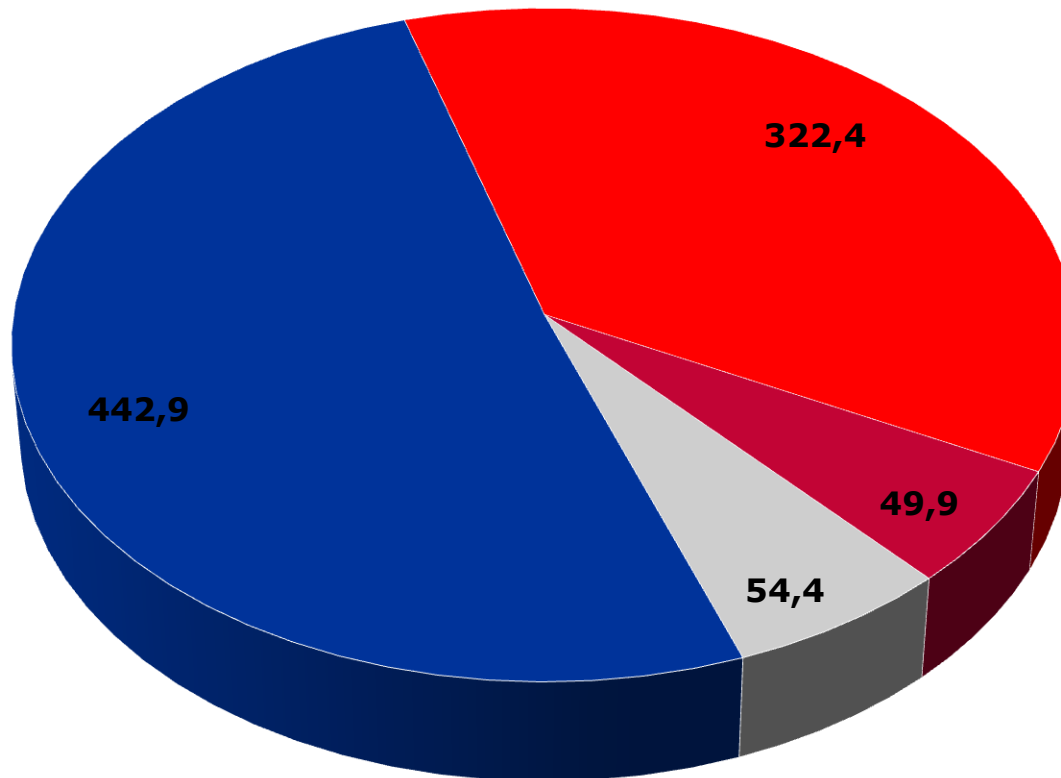
Stand: WJ 2007/08 | 31.03.2008
Berner Unternehmensgruppe



Umsatz WJ 2007/08 nach Geschäftsbereichen

Stand: WJ 2007/08 | 31.03.2008
Berner Unternehmensgruppe

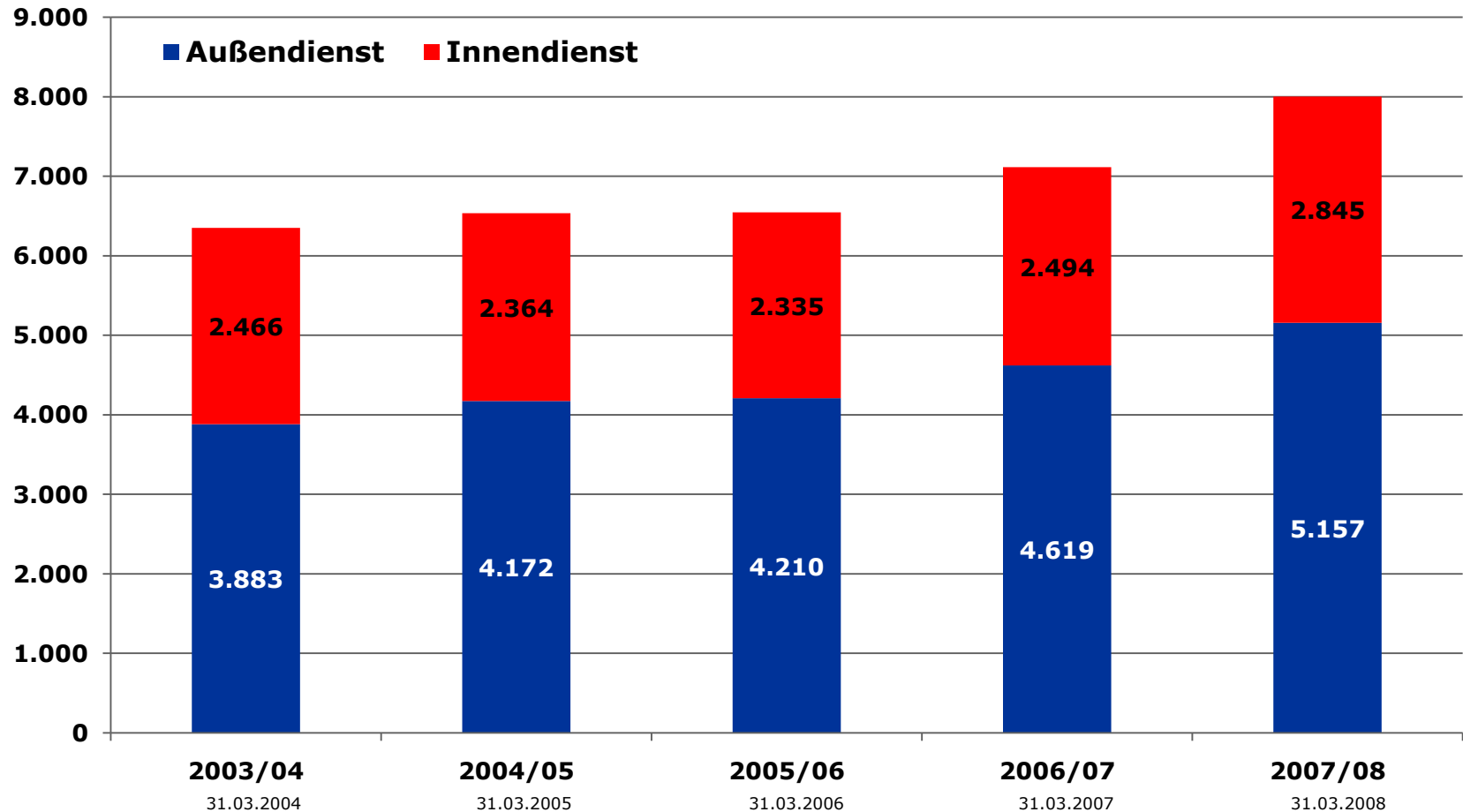
■ Bau ■ Kfz ■ Chemie ■ Sonstige
in Mio EUR



Mitarbeiterentwicklung Berner Unternehmensgruppe

Kopfzahlen

Stand: WJ 2007/08 | 31.03.2008
Berner Unternehmensgruppe







Mitarbeiter am Standort Deutschland

Stand: WJ 2007/08 | 31.03.2008
Bernern Unternehmensgruppe

Mitarbeiter **2.502** Gesamt

Kopfzahl (absolut)	Gesamt	Außendienst
Albert Berner D	1.115	687
Berner Holding	105	-
BTI Befestigungstechnik	871	559
Caramba Gruppe	253	35
Krähe Versand	158	-



The Berner Group

Berner GmbH
Bernerstrasse 6
D – 74653 Künzelsau

T +49 (0) 7940 121-0
F +49 (0) 7940 121-203
info@berner-group.com

www.berner-group.com